











LISTE		TOTALE		SEZIONI ELETTORALI		
		voti	%	1	2	3
1	 PASSIONE PER LA TOSCANA	6	0,47%	1	2	3
2	 DEMOCRAZIA DIRETTA	1	0,08%	1	0	0
3	 MOVIMENTO CINQUE STELLE	243	19,03%	85	85	73
4	 LEGA NORD SALVINI	177	13,86%	59	56	62
5	 FRATELLI D'ITALIA MELONI AN	30	2,35%	12	14	4
6	 SI - TOSCANA A SINISTRA	104	8,14%	52	30	22
7	 IL POPOLO TOSCANO	16	1,25%	6	7	3
8	 PARTITO DEMOCRATICO	646	50,59%	278	203	165
9	 LEGA TOSCANA PIU' TOSCANA	1	0,08%	0	0	1
10	 FORZA ITALIA	53	4,15%	9	20	24
<b>Totale voti validi</b>		<b>1.277</b>	<b>100,00%</b>	<b>503</b>	<b>417</b>	<b>357</b>
Voti solo al candidato Presidente		31	2,37%	7	14	10
Contestati e non assegnati		0	0,00%	0	0	0
Schede bianche		0	0,00%	0	0	0
Schede nulle		0	0,00%	0	0	0
<b>Totale votanti</b>		<b>1.308</b>	<b>53,94%</b>	<b>510</b>	<b>431</b>	<b>367</b>
<b>Aventi diritto al voto</b>		<b>2.425</b>		835	807	783